



Fundusze Europejskie



Rzeczpospolita
Polska

Dofinansowane przez
Unię Europejską



POMOCE DYDAKTYCZNE z recyklingu



Pomoc dydaktyczna - nauka czytania i pisania

*Dopasowywanie liter
drukowanych
do liter pisanych*



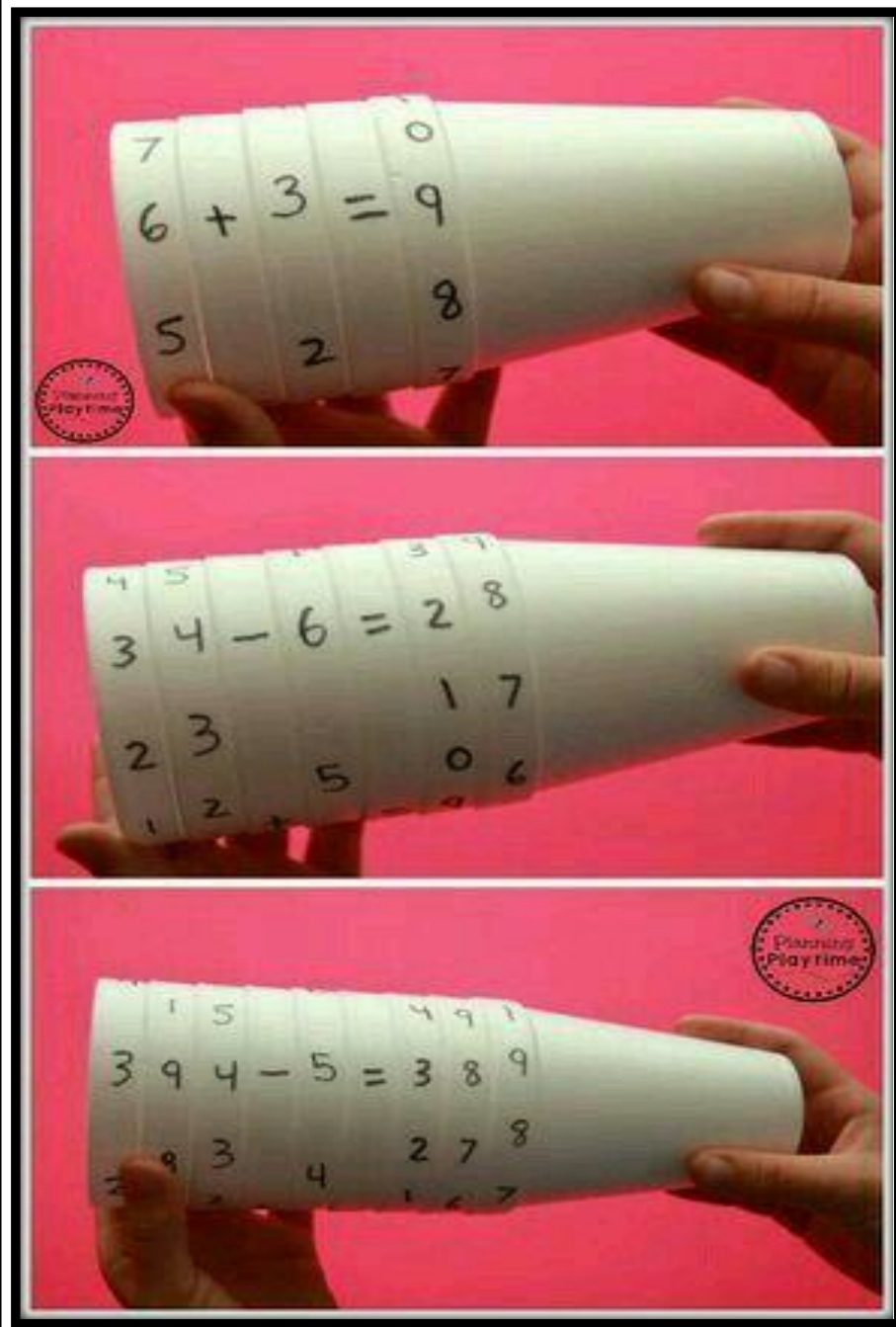
Pomoc dydaktyczna - nauka czytania

*Przypinanie spinaczy
z odpowiednimi literami*

Pomoc dydaktyczna - nauka liczenia

*Dodawanie liczb 1 i 2
cyfrowych*

*Odejmowanie liczb 1
cyfrowych*





Pomoc dydaktyczna - nauka liczenia

*Dopasowywanie ilości do
liczby*





Pomoc dydaktyczna - motoryka mała

Przewlekanie sznurka

Pomoc dydaktyczna - motoryka mała

Wycinanie po linii prostej
Wycinanie po linii falistej



Pomoc dydaktyczna - motoryka mała


*Układanie kulek
według schematu
przy pomocy pęsety*





Pomoc dydaktyczna - motoryka mała

*Przewlekanie sznurówki
+ zawiązywanie buta*






Pomoc dydaktyczna - logopedia

Dmuchanie przez słomkę



Pomoc dydaktyczna - koordynacja wzrokowo - ruchowa

*Układanie guzików na
wzorach*



Pomoc dydaktyczna - koordynacja wzrokowo - ruchowa

Celowanie do otworów



Pomoc dydaktyczna - koordynacja wzrokowo - ruchowa

Przepychanie kulek



Fundusze
Europejskie



Rzeczpospolita
Polska

Dofinansowane przez
Unię Europejską



Warsztaty



Fundusze Europejskie



Rzeczpospolita
Polska

Dofinansowane przez
Unię Europejską



PORY ROKU

Pomoc dydaktyczna dla wszystkich

- ▶ talerz papierowy
- ▶ mazaki; kredki
- ▶ linijka
- ▶ Paski z papieru w 4 kolorach



I etap

- ▶ podziel talerz na 4 równe części
- ▶ W każdej części narysuj charakterystyczne oznaki danej pory roku
- ▶ Tło pokoloruj kolorami odpowiadającymi porom roku
wiosna – **zielony**
lato – **żółty**
jesień – **czerwony**
zima - **niebieski**



II etap

- ▶ Wypisywanie na tablicy słów charakterystycznych dla danej pory roku w języku polskim, angielskim, greckim

wiosna – kwiaty, trawa, ptaki, motyle

lato – słońce, wakacje, plaża, lody

jesień – liście, deszcz, owoce, parasol


zima – śnieg, zimno, sanki, czapka

- ▶ Pisanie słów na kolorowych paskach i przyklejanie do talerzyka



Pomoce dydaktyczne praca w grupach

- ▶ Każda z grup wykona jeden rodzaj pomocy, którą wylosuje



I grupa

Potrzebne materiały:

- ▶ Tektura z bloku
- ▶ Kolorowe kółka
- ▶ Spinacze
- ▶ Mazak
- ▶ Klej
- ▶ Nożyczki



II grupa

Potrzebne materiały:

- ▶ Tektura z bloku
- ▶ Kolorowe kartki
- ▶ Mazak
- ▶ Klej
- ▶ Nożyczki





- ▶ Tektura z bloku
- ▶ Rękawiczki foliowe
- ▶ Kolorowe kółka
- ▶ Klej
- ▶ Nożyczki
- ▶ Pompony

III grupa

Potrzebne materiały:

- ▶ Zielone, czerwone i niebieskie kartki
- ▶ Białe koła
- ▶ Mazak
- ▶ Klej
- ▶ Nożyczki
- ▶ Słomka



IV grupa

Potrzebne materiały:

- ▶ Tektura z bloku
- ▶ Żółty karton
- ▶ Klej + klej na gorąco
- ▶ Nożyczki
- ▶ Mazaki
- ▶ Makaron
- ▶ Sznurek



V grupa

Potrzebne materiały:

- ▶ Tektura z bloku
- ▶ Karton
- ▶ Nożyczki
- ▶ Mazaki
- ▶ Pinezki



Przyjemnej pracy...

POWODZENIA



Fundusze Europejskie



Rzeczpospolita
Polska

Dofinansowane przez
Unię Europejską

